

CARACTERÍSTICAS TÉCNICAS

LUZ LED INCORPORADA EN EL MARCO SUPERIOR.

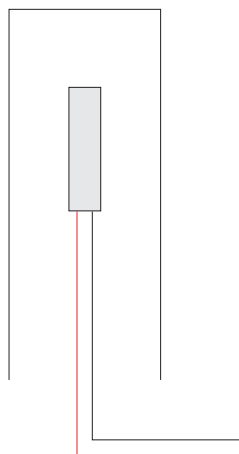
- **HOJA** formada por dos chapas lacadas, inyectadas con poliuretano de alta densidad, con un grosor de 57 mm., confiriéndole gran robustez a la puerta, y dotándola de altas cualidades aislantes, tanto térmicas como acústicas y con 3 bulones anti palanca.
- **3 BISAGRAS** regulables, de diseño exclusivo.
- **INCRUSTACIONES** de acero inoxidable sólo en la cara exterior.
- **CERRADURA** de seguridad embutida, de tres puntos de cierre, doble vuelta y bombillo seguridad antibumping. Con 10 bulones por cierre.
- **JUNTA DE HERMETIZACIÓN** encajada en el solape de la hoja.
- **MARCO ENSAMBLADO** de seguridad de 1,5 mm., reforzado con puntos de anclaje a la hoja, evitando puntos de rotura y oxidación.
- **HERRAJES INCLUIDOS DE SERIE:** Pomo tirador, escudo cerradura, manivela de roseta cuadrada interior y roseta redonda bocallave, todo ello en acabado NÍQUEL.
- **HERRAJES OPCIONALES:** Mirilla NÍQUEL / NEGRO, abrepuertas eléctrico y cortavientos.
- **INSTALACION** mediante 6 garras. Posibilidad de premarco y también tornillo percutor.
- **EMBALAJE UNITARIO:** Caja de cartón y dos planchas de corcho.
- **MEDIDAS HOJA** (luz de paso): Ancho: 800 mm. Alto: 2130 mm.
- **MEDIDAS HUECO DE OBRA** total: Ancho: 900 mm. Alto: 2150 mm.

CERTIFICACIÓN



- Marcado CE
- Estanqueidad al agua: Clase 1ª
- Resistencia carga de viento: C3
- Permeabilidad al aire: Clase 1
- Presión acústica dB: 27
- Coeficiente transmitancia térmica: 1'6 W/N3k

ESQUEMA



TOMA DE CORRIENTE
24v / 220 v

DETALLES



**MARCO CON TUBO
DE CONEXIÓN**

COLORES Y REFERENCIA




JOSE MORET, S.A.

	REFERENCIA	EAN13								€
	GEMINIS									
	50000	8436012896287	800 x 2130	900 x 2150	940 x 2165	1	1	3	DERECHA	498
	50001	8436012896294	800 x 2130	900 x 2150	940 x 2165	1	1	3	IZQUIERDA	498
	50004	8436012896447	800 x 2130	900 x 2150	940 x 2165	1	1	3	DERECHA	535
	50005	8436012896454	800 x 2130	900 x 2150	940 x 2165	1	1	3	IZQUIERDA	535
	50008	8436012896485	800 x 2130	900 x 2150	940 x 2165	1	1	3	DERECHA	535
	50009	8436012896492	800 x 2130	900 x 2150	940 x 2165	1	1	3	IZQUIERDA	535
	50012	8436012896515	800 x 2130	900 x 2150	940 x 2165	1	1	3	DERECHA	535
	50013	8436012896539	800 x 2130	900 x 2150	940 x 2165	1	1	3	IZQUIERDA	535
	50016	8436012896409	800 x 2130	900 x 2150	940 x 2165	1	1	3	DERECHA	535
	50017	8436012896553	800 x 2130	900 x 2150	940 x 2165	1	1	3	IZQUIERDA	535

SIMBOLOGÍA



Hueco de Paso



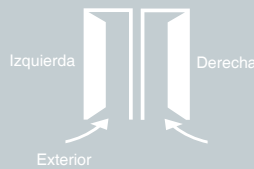
Hueco de Obra



Hueco Total



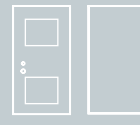
Plastificado



Exterior

Derecha

Puertas 1 cara



Exterior

Interior



Puntos Anclaje



Precio

DE SERIE

POMO TIRADOR



Níquel

EMBELLECEDOR MARCO



ESCUDO BOCALLAVE



Níquel

MANIVELA INTERIOR



Níquel

Bisagra



Plata Níquel



Blanca



Negra

Bisagra regulable

(Se regula con una llave allen del nº 3, siendo el cliente final el encargado de su regulación en la obra.)

CERRADURA



3 puntos de seguridad
10 BULONES